



ТЕРРИТОРИАЛЬНЫЙ ОРГАН
ФЕДЕРАЛЬНОЙ СЛУЖБЫ
ГОСУДАРСТВЕННОЙ СТАТИСТИКИ
ПО РЕСПУБЛИКЕ МАРИЙ ЭЛ

Занятость и безработица в Республике Марий Эл



во II квартале 2023 года



ТЕРРИТОРИАЛЬНЫЙ ОРГАН
ФЕДЕРАЛЬНОЙ СЛУЖБЫ
ГОСУДАРСТВЕННОЙ СТАТИСТИКИ
ПО РЕСПУБЛИКЕ МАРИЙ ЭЛ

Занятость и безработица в Республике Марий Эл

во II квартале 2023 года

- 01 РАБОЧАЯ СИЛА И ЛИЦА, НЕ ВХОДЯЩИЕ В СОСТАВ РАБОЧЕЙ СИЛЫ В ВОЗРАСТЕ 15 ЛЕТ И СТАРШЕ
- 02 СТРУКТУРА ЗАНЯТЫХ И БЕЗРАБОТНЫХ В ВОЗРАСТЕ 15 ЛЕТ И СТАРШЕ ПО ВОЗРАСТНЫМ ГРУППАМ

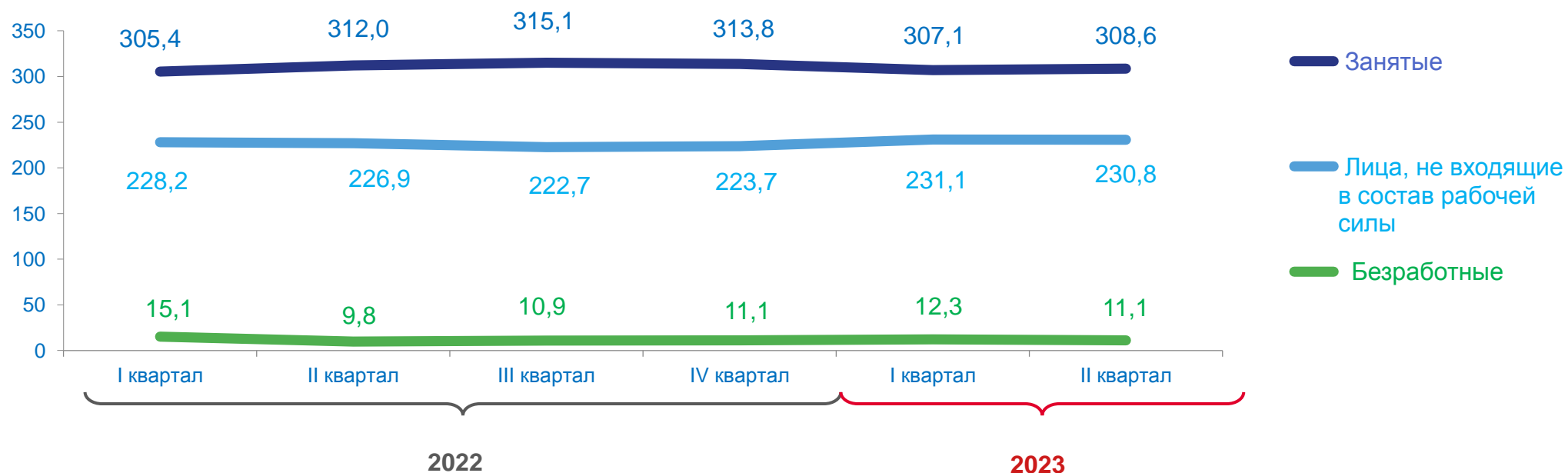
В отдельных случаях незначительные расхождения между итогом и суммой слагаемых объясняются округлением данных.

* По данным выборочного обследования рабочей силы.





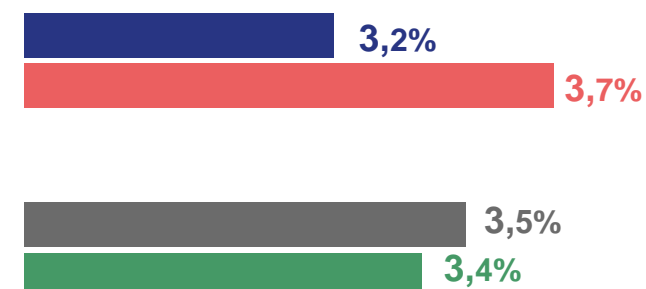
РАБОЧАЯ СИЛА И ЛИЦА, НЕ ВХОДЯЩИЕ В СОСТАВ РАБОЧЕЙ СИЛЫ В ВОЗРАСТЕ 15 ЛЕТ И СТАРШЕ во II квартале 2023 года, тысяч человек



Уровень занятости **56,1 %**



Уровень безработицы **3,5 %**



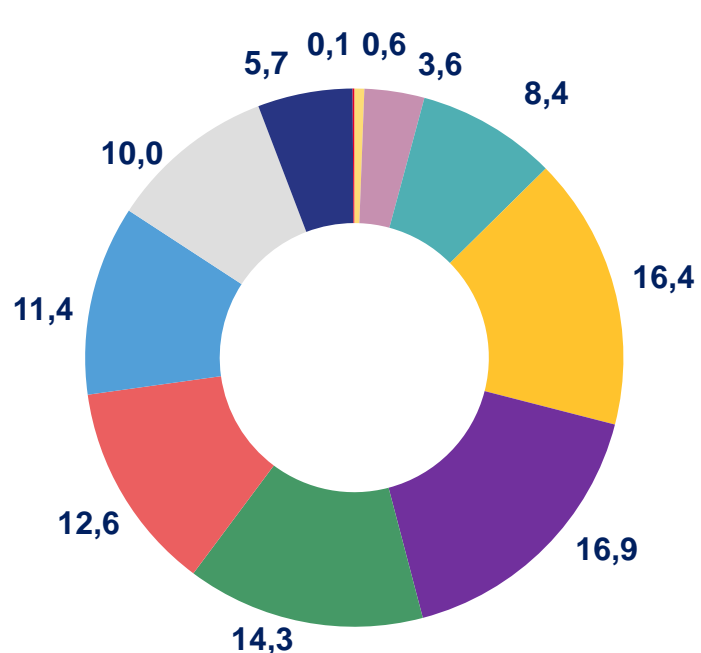
■ мужчины
 ■ женщины
 ■ городское население
 ■ сельское население





СТРУКТУРА ЗАНЯТЫХ И БЕЗРАБОТНЫХ В ВОЗРАСТЕ 15 ЛЕТ И СТАРШЕ ПО ВОЗРАСТНЫМ ГРУППАМ во II квартале 2023 года, %

Занятые

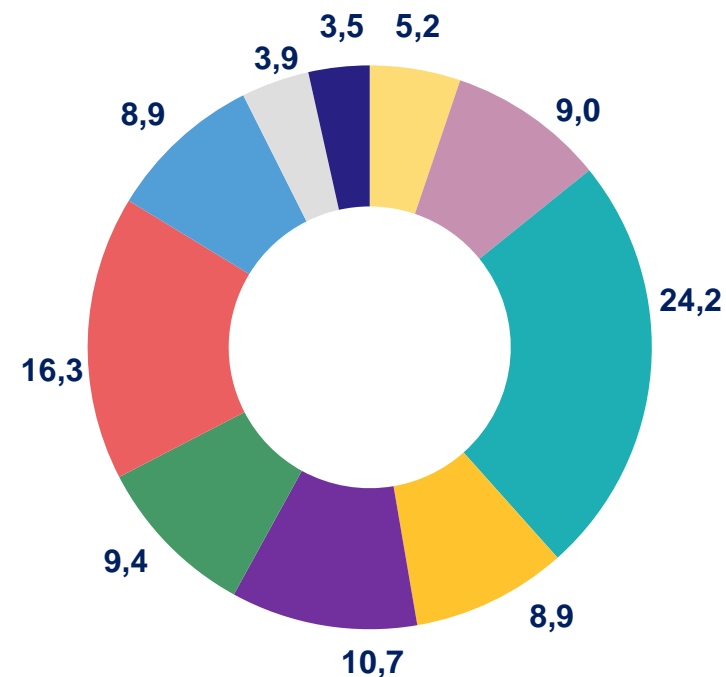


Средний возраст занятых – 41,8 лет

Мужчины – 41,6 лет

Женщины – 42,0 лет

Безработные



Средний возраст безработных – 37,0 лет

Мужчины – 36,6 лет

Женщины – 37,4 лет

